

COMUNE DI BARBARIGA

Piazza Aldo Moro n. 4 – 25030 BARBARIGA

Provincia di Brescia

Codice fiscale 88000370176 Partita IVA 00727070989

Tel 030/9718104 fax 030/9770962

E-Mail ragioneria@comune.barbariga.bs.it

Web www.comune.barbariga.bs.it

RELAZIONE

AL CONTO CONSUNTIVO

DELL'ESERCIZIO FINANZIARIO 2013

(di cui all'art. 151, comma 6, del Tuel 267/2000)

Allegato alla deliberazione della Giunta Comunale

n. 36 del 24/03/2014

Premessa:

La resa del conto, nella sua espressione contabile, espone il risultato finanziario della gestione svolta e **fornisce adeguata dimostrazione della correttezza giuridico – formale** che ha presieduto allo svolgimento dell'attività esercitata.

Evidenzia i **valori sintetici conclusivi** della gestione realizzata, nonché i **risultati ottenuti** per effetto della stessa.

EVOLUZIONE DELLA POPOLAZIONE

Anno	Nati	Morti	Saldo	Immigr.	Emigr.	Saldo	Saldo gen.le	Abitanti al 31/12	% incr. An.pr.	Nuclei fam.
2003	25	20	5	73	46	27	32	2.269	1,30	841
2004	19	18	1	93	69	24	25	2.294	1,20	862
2005	26	20	6	92	53	33	39	2.333	1,50	884
2006	26	17	9	76	55	21	30	2.363	1,30	899
2007	25	14	11	79	65	14	25	2.388	1,20	911
2008	38	27	11	86	65	21	32	2.420	1,30	918
2009	26	24	2	68	63	5	7	2.427	0,30	923
2010	25	22	3	54	74	-20	-17	2.410	-0,50	914
2011	27	19	8	60	38	22	30	2.440	1,30	923
2012	24	18	6	38	86	-48	-42	2.398	-0,30	911
2013	20	15	5	55	94	-39	-34	2.364	-0,40	892

EVOLUZIONE DEGLI ABITANTI

Anno	Maschi	Femmine	Totale
2003	1.143	1.126	2.269
2004	1.155	1.139	2.294
2005	1.182	1.151	2.333
2006	1.206	1.157	2.363
2007	1.215	1.173	2.388
2008	1.232	1.188	2.420
2009	1.238	1.189	2.427
2010	1.228	1.182	2.410
2011	1.244	1.196	2.440
2012	1.221	1.177	2.398
2013	1.208	1.156	2.364

- popolazione straniera residente al 31/12/2006: 198 (pari al 8,38%)
- popolazione straniera residente al 31/12/2007: 225 (pari al 9,50%)
- popolazione straniera residente al 31/12/2008: 250 (pari al 10,30%)
- popolazione straniera residente al 31/12/2009: 265 (pari all'11,00%)
- popolazione straniera residente al 31/12/2010: 271 (pari all'11,24%)
- popolazione straniera residente al 31/12/2011: 291 (pari all'11,92%)
- popolazione straniera residente al 31/12/2012: 290 (pari all'12,09%)
- popolazione straniera residente al 31/12/2013: **255** (pari al 10,78%)

EVOLUZIONE DEGLI ELETTORI

Anno	Maschi	Femmine	Totale
2003	872	904	1.776
2004	883	902	1.785
2005	879	906	1.785
2006	891	906	1.797
2007	887	905	1.792
2008	898	909	1.807
2009	898	896	1.794
2010	901	893	1.794
2011	894	896	1.790
2012	890	894	1.784
2013	875	880	1.755

Percentuale degli elettori su abitanti al 31/12/2013

1.755 / 2.364 74,23 %

RISULTANZE DELLA GESTIONE

DETERMINAZIONE DELL'AVANZO DI GESTIONE 2013

ENTRATE

Titolo	Accertamenti	Risultato
Entrate tributarie	988.953,52	
Entrate da contrib.	144.393,32	
Entrate extra-tributarie	300.160,26	
Entrate da trasf.di capitale	206.296,94	
Accensione di prestiti	0,00	
Spese per servizi c/terzi	150.882,26	
Totale parziale		1.790.686,30
Avanzo di amm.ne applicato in sede di assestamento generale		102.993,18
TOTALE GEN.LE		1.893.679,48

SPESE

Titolo	Impegni	Risultato
Spese correnti	1.272.176,74	
Spese in conto capitale	295.279,32	
Spese per rimborso di prestiti	81.122,47	
Spese per servizi c/terzi	150.882,26	
TOTALE GEN.LE		1.799.460,79

AVANZO DI GESTIONE 2013 (Parte corrente + parte in c/capitale)	94.218,69
---	------------------

**SCOMPOSIZIONE DEL RISULTATO DI GESTIONE
(AVANZO DI GESTIONE + PARTE IN C/CAPITALE)**

ENTRATE

Titolo	Accertamenti	Risultato
Entrate tributarie	988.953,52	
Entrate da contrib.	144.393,32	
Entrate extra-tributarie	300.160,26	
Totale parziale		1.433.507,10
Quota co.m. Applicati in parte corrente	0,00	
Quota avanzo di amm.ne in parte corrente	0,00	
Totale parziale		0,00
TOTALE GEN.LE		1.433.507,10

SPESE

Titolo	Impegni	Risultato
Spese correnti	1.272.176,74	
Spese per rimborso di prestiti	81.122,47	
TOTALE GEN.LE		1.353.299,21

AVANZO ECONOMICO (Parte corrente/Anno 2013)	80.207,89
--	------------------

ENTRATE

Titolo	Accertamenti	Risultato
Entrate da trasf.di capitale	206.296,94	
- quota oneri applicati in p/corr.	0,00	
Accensione di prestiti	0,00	
Totale parziale		206.296,94
Avanzo di amm.ne applicato in sede di assestamento generale		102.993,18
TOTALE GEN.LE		309.290,12

SPESE

Titolo	Impegni	Risultato
Spese in conto capitale	295.279,32	
TOTALE GEN.LE		295.279,32

AVANZO DI GESTIONE 2013 (Parte corrente + parte in c/capitale)	14.010,80
---	------------------

AVANZO COMPLESSIVO DI GESTIONE 2013 (Parte corrente + parte in c/capitale)	94.218,69
---	------------------

**GESTIONE RESIDUI ATTIVI E PASSIVI
DERIVANTE DALLA GESTIONE
DEGLI ESERCIZI FINANZIARI ANTECEDENTI AL 2013**

DESCRIZIONE VOCE	IMPORTO
Maggiori/Minori residui attivi (tit. I°)	0,00
Maggiori residui attivi (tit. II°)	0,00
Maggiori/Minori residui attivi (tit. III°)	0,00
Totale Maggiori residui attivi di parte corrente (Tit. I° - II° - III°)	0,00
Minori residui attivi (tit. IV°)	
Minori/Maggiori residui attivi (tit. V°)	0,00
Minori residui attivi (tit. VI°)	352,20
TOTALE GENERALE DEI MAGGIORI RESIDUI ATTIVI	-352,20
Minori residui passivi (tit. I°)	5.854,88
Minori residui passivi (tit. II°)	56.109,70
Minori residui passivi (tit. IV°)	2.727,18
TOTALE GENERALE DEI MINORI RESIDUI PASSIVI	64.691,76
SOMMA MAGGIORI RES.ATTIVI E MINORI RES.PASSIVI	64.339,56

QUADRO RIASSUNTIVO FINALE

DESCRIZIONE VOCE	IMPORTO
Avanzo della gestione di competenza	94.218,69
Avanzo della gestione residui	64.339,56
TOTALE GEN.LE AVANZO DI AMM. 2013	158.558,25

QUADRO RIASSUNTIVO DELLA GESTIONE FINANZIARIA

(COMPRESIVO ANCHE DELLA GESTIONE DI CASSA)

Descrizione	RESIDUI	COMPETENZA	TOTALE
Fondo di Cassa al 01/01/2013			755.040,22
Riscossioni	535.629,83	1.491.959,48	2.027.589,31
Pagamenti	938.370,85	1.198.723,37	2.137.094,22
Fondo di Cassa al 31/12/2013			645.535,31
Pagamenti per azioni esecutive non regolarizzate al 31 dicembre			0,00
Differenza			645.535,31
Residui attivi	317.614,13	298.726,82	616.340,95
Residui passivi	502.580,59	600.737,42	1.103.318,01
Differenza			-486.977,06
Avanzo di Amministrazione al 31/12/2013			158.558,25

	Fondi vincolati	10.645,28
Risultato di Amministrazione	Fondi per il finanziamento spese in conto capitale	47.833,60
	Fondi di ammortamento	0,00
	Fondi non vincolati	100.079,37

Annotazione:

- *Fondi vincolati: quota dell'avanzo economico, corrisponde all'ammontare del Fondo Svalutazione crediti,*
- *Fondi per il finanziamento di spese in conto capitale: corrisponde a residui passivi eliminati (accantonamenti per la realizzazione della strada alternativa al centro storico).*

COMUNE DI BARBARIGA

PARTE PRIMA - ENTRATA DI COMPETENZA - ANALISI DEI RISULTATI

3

DESCRIZIONI	PREVISIONI INIZIALI	V A R I A Z I O N I		PREVISIONE DEFINITIVA	SOMME ACCERTATE	ENTRATE per abitante	Perc
		IN AUMENTO	IN DIMINUZIONE				
TITOLO 1							
Entrate tributarie							
Ctg. 1 Imposte	476.340,00	485,00	112.342,00	364.483,00	307.844,95	130,00	31%
Ctg. 2 Tasse	228.800,00	1.050,00	0,00	229.850,00	224.610,87	95,00	23%
Ctg. 3 Tributi speciali ed altre entrate tributarie pr oprie	367.632,00	88.866,00	0,00	456.498,00	456.497,70	193,00	46%
TOTALE	1.072.772,00	90.401,00	112.342,00	1.050.831,00	988.953,52	418,00	69%
TITOLO 2							
Entrate derivanti da contri buti e trasferimenti corren ti del lo Stato, della regi one e di altri enti, anche per Funz.0el.							
Ctg. 1 Contributi e trasfer imenti correnti dallo Stato	8.350,00	137.991,00	0,00	146.341,00	143.983,58	60,00	100%
Ctg. 2 Contributi e trasfer imenti correnti dalla Regio ne	0,00	0,00	0,00	0,00	0,00	0,00	0%
Ctg. 3 Contributi e trasfer imenti dalla Regione per Fu nzioni Delegate	0,00	0,00	0,00	0,00	0,00	0,00	0%
Ctg. 4 Contributi e trasfer imenti da parte di organism i comunitari ed internazio nali	0,00	0,00	0,00	0,00	0,00	0,00	0%
Ctg. 5 Contributi e trasfer imenti correnti da altri en ti del settore pubblico	4.500,00	440,00	0,00	4.940,00	409,74	0,00	0%
TOTALE	12.850,00	138.431,00	0,00	151.281,00	144.393,32	61,00	10%
TITOLO 3							
Entrate extratributarie							
Ctg. 1 Proventi dei servizi pubblici	87.295,00	2.500,00	10.585,00	79.210,00	83.378,57	35,00	28%
Ctg. 2 Proventi dei beni de ll'ente	63.790,00	18.750,00	0,00	82.540,00	81.671,69	34,00	27%

COMUNE DI BARBARIGA

PARTE PRIMA - ENTRATA DI COMPETENZA - ANALISI DEI RISULTATI							3
DESCRIZIONE	PREVISIONI INIZIALI	VARIAZIONI		PREVISIONE DEFINITIVA	SOMME ACCERTATE	ENTRATE per abitante	Perc
		IN AUMENTO	IN DIMINUZIONE				
Ctg. 3 Interessi su anticipazioni e crediti	550,00	0,00	0,00	550,00	71,37	0,00	0%
Ctg. 4 Utile netto delle aziende speciali e partecipate e dividendi di società	262,00	0,00	174,64	87,36	87,36	0,00	0%
Ctg. 5 Proventi diversi	139.692,00	8.085,06	3.650,06	144.127,00	135.051,27	57,00	45%
TOTALE	291.589,00	29.335,06	14.409,70	306.514,36	300.160,26	126,00	21%
TOTALE dei primi 3 titoli	1.377.211,00	258.167,06	126.751,70	1.508.626,36	1.433.507,10	606,00	100%
TITOLO 4							
Entrate derivanti da alienazioni, da trasferimenti di capitale e da riscossioni di crediti							
Ctg. 1 Alienazione di beni patrimoniali	218.100,00	0,00	200.000,00	18.100,00	18.100,00		
Ctg. 2 Trasferimenti di capitale dallo Stato	140.000,00	680.000,00	140.000,00	680.000,00	0,00		
Ctg. 3 Trasferimenti di capitale dalla Regione	0,00	0,00	0,00	0,00	0,00		
Ctg. 4 Trasferimenti di capitale di altri enti del settore pubblico	0,00	0,00	0,00	0,00	0,00		
Ctg. 5 Trasferimenti di capitale di altri soggetti	193.900,00	500,00	151.200,00	43.200,00	48.196,94		
Ctg. 6 Riscossione di crediti	0,00	140.000,00	0,00	140.000,00	140.000,00		
TOTALE	552.000,00	820.500,00	491.200,00	881.300,00	206.296,94		
TITOLO 5							
Entrate derivanti da accensioni di prestiti							
Ctg. 1 Anticipazioni di cassa	0,00	0,00	0,00	0,00	0,00		
Ctg. 2 Finanziamenti a breve termine	0,00	0,00	0,00	0,00	0,00		

COMUNE DI BARBARIGA

PARTE PRIMA - ENTRATA DI COMPETENZA - ANALISI DEI RISULTATI

3

DESCRIZIONI	PREVISIONE INIZIALI	V A R I A Z I O N I		PREVISIONE DEFINITIVA	SOMME ACCERTATE	ENTRATE per abitante	Perc
		IN AUMENTO	IN DIMINUZIONE				
Ctg. 3 Assunzione di mutui e prestiti	0,00	0,00	0,00	0,00	0,00		
Ctg. 4 Emissione di prestiti obbligazionari	0,00	0,00	0,00	0,00	0,00		
TOTALE	0,00	0,00	0,00	0,00	0,00		
TITOLO 6							
Entrate da servizi per conto di terzi	238.200,00	0,00	0,00	238.200,00	150.882,26		
Avanzo di Amministrazione	70.000,00	32.993,18	0,00	102.993,18	-----		
TOTALE GENERALE	2.237.411,00	1.111.666,24	617.951,70	2.731.119,54	1.790.686,30		

COMUNE DI BARBARIGA

PARTE SECONDA - SPESA DI COMPETENZA - ANALISI DEI RISULTATI

4

DESCRIZIONI	PREVISIONI INIZIALI	V A R I A Z I O N I		PREVISIONE DEFINITIVA	SOMME IMPEGNATE	USCITE per abitante	Perc
		IN AUMENTO	IN DIMINUZIONE				
TITOLO 1							
Spese correnti							
01 - Funzioni generali di amministrazione, di gestione e di controllo	520.834,00	131.378,49	34.103,49	618.109,00	504.840,09	213,00	40%
02 - Funzioni relative alla giustizia	0,00	0,00	0,00	0,00	0,00	0,00	0%
03 - Funzioni di polizia locale	62.319,00	1.800,00	2.100,00	62.019,00	58.972,73	24,00	5%
04 - Funzioni di istruzione pubblica	238.717,00	25.669,99	17.119,99	247.267,00	236.536,30	100,00	19%
05 - Funzioni relative alla cultura ed ai beni culturali	12.800,00	14.250,00	4.940,00	22.110,00	16.841,23	7,00	1%
06 - Funzioni nel settore sportivo e ricreativo	21.180,00	12.167,97	3.604,61	29.743,36	26.508,20	11,00	2%
07 - Funzioni nel campo turistico	0,00	0,00	0,00	0,00	0,00	0,00	0%
08 - Funzioni nel campo della viabilità e dei trasporti	145.438,00	22.067,71	4.197,71	163.308,00	158.892,86	67,00	13%
09 - Funzioni riguardanti la gestione del territorio e dell'ambiente	184.822,00	7.860,00	5.160,00	187.522,00	183.910,21	77,00	14%
10 - Funzioni nel settore sociale	101.813,00	4.010,00	16.665,00	89.158,00	79.604,92	33,00	6%
11 - Funzioni nel campo dello sviluppo economico	8.160,00	702,00	100,00	8.262,00	6.070,20	2,00	0%
12 - Funzioni relative a servizi produttivi	0,00	0,00	0,00	0,00	0,00	0,00	0%
TOTALE	1.296.083,00	219.406,16	87.990,80	1.427.498,36	1.272.176,74	538,00	100%
TITOLO 2							
Spese in conto capitale							
01 - Funzioni generali di amministrazione, di gestione e di controllo	42.000,00	3.200,00	26.500,00	18.700,00	18.700,00	7,00	6%

22

COMUNE DI BARBARIGA

PARTE SECONDA - SPESA DI COMPETENZA - ANALISI DEI RISULTATI

4

DESCRIZIONI	PREVISIONI INIZIALI	VARIAZIONI		PREVISIONE DEFINITIVA	SOMME IMPEGNATE	USCITE per abitante	Perc
		IN AUMENTO	IN DIMINUIZIONE				
02 - Funzioni relative alla giustizia	0,00	0,00	0,00	0,00	0,00	0,00	0%
03 - Funzioni di polizia locale	0,00	0,00	0,00	0,00	0,00	0,00	0%
04 - Funzioni di istruzione pubblica	140.000,00	55.033,18	0,00	195.033,18	188.033,18	79,00	64%
05 - Funzioni relative alla cultura ed ai beni culturali	0,00	0,00	0,00	0,00	0,00	0,00	0%
06 - Funzioni nel settore sportivo e ricreativo	0,00	0,00	0,00	0,00	0,00	0,00	0%
07 - Funzioni nel campo turistico	0,00	0,00	0,00	0,00	0,00	0,00	0%
08 - Funzioni nel campo della viabilità e dei trasporti	240.000,00	717.000,00	186.440,00	770.560,00	88.546,14	37,00	30%
09 - Funzioni riguardanti la gestione del territorio e dell'ambiente	0,00	0,00	0,00	0,00	0,00	0,00	0%
10 - Funzioni nel settore sociale	200.000,00	0,00	200.000,00	0,00	0,00	0,00	0%
11 - Funzioni nel campo dello sviluppo economico	0,00	0,00	0,00	0,00	0,00	0,00	0%
12 - Funzioni relative a servizi produttivi	0,00	0,00	0,00	0,00	0,00	0,00	0%
TOTALE	622.000,00	775.233,18	412.940,00	984.293,18	295.279,32	124,00	100%
TITOLO 3							
Spese per rimborso di prestiti							
01 - Rimborso per anticipazioni di cassa	0,00	0,00	0,00	0,00	0,00		
02 - Rimborso di finanziamenti a breve termine	0,00	0,00	0,00	0,00	0,00		
03 - Rimborso di quota capitale di mutui e prestiti	81.128,00	7.272,59	7.272,59	81.128,00	81.122,47		

COMUNE DI BARBARIGA

PARTE SECONDA - SPESA DI COMPETENZA - ANALISI DEI RISULTATI

4

DESCRIZIONI	PREVISIONI INIZIALI	V A R I A Z I O N I		PREVISIONE DEFINITIVA	SOMME IMPEGNATE	USCITE per abitante	Perc
		IN AUMENTO	IN DIMINUZIONE				
04 - Rimborso di prestiti o obbligazionari	0,00	0,00	0,00	0,00	0,00		
05 - Rimborso di quota capi- tale di debiti pluriennali	0,00	0,00	0,00	0,00	0,00		
TOTALE	81.128,00	7.272,59	7.272,59	81.128,00	81.122,47		
TITOLO 4							
Spese per servizi per conto di terzi	238.200,00	0,00	0,00	238.200,00	150.882,26		
Disavanzo di Amministrazione	0,00	0,00	0,00	0,00	-----		
TOTALE GENERALE	2.237.411,00	1.001.911,93	508.203,39	2.731.119,54	1.799.460,79		

COMUNE DI BARBARIGA

ANALISI DEGLI IMPEGNI SUDDIVISI PER CATEGORIA ECONOMICA

6

DESCRIZIONI	TOTALE IMPEGNI (da allegare al Conto del Bilan.)	% del Totale Titolo	Spesa per abitante
SPESE CORRENTI			
01 - Personale	306.130,14	24 %	129,00
02 - Acquisto di beni di consumo e/o di materie prime	42.658,30	3 %	18,00
03 - Prestazioni di servizi	629.951,14	50 %	266,00
04 - Utilizzo di beni di terzi	0,00	0 %	0,00
05 - Trasferimenti	192.716,75	15 %	81,00
06 - Interessi passivi ed oneri finanziari diversi	70.249,75	6 %	29,00
07 - Imposte e tasse	30.470,66	2 %	12,00
08 - Oneri straordinari della gestione corrente	0,00	0 %	0,00
09 - Ammortamenti di esercizio	0,00	0 %	0,00
10 - Fondo svalutazione crediti	0,00	0 %	0,00
11 - Fondo di riserva	0,00	0 %	0,00
TOTALE SPESE CORRENTI	1.272.176,74	100 %	538,00
SPESE IN CONTO CAPITALE			
01 - Acquisione di beni immobili	241.579,32	82 %	102,00
02 - Espropri e servitu' onerose	0,00	0 %	0,00
03 - Acquisto di beni specifici per realizzazioni in economia	0,00	0 %	0,00
04 - Utilizzo di beni di terzi per realizzazioni in economia	0,00	0 %	0,00
05 - Acquisione di beni mobili, macchine ed attrezzature tecnico-scientifiche	3.200,00	1 %	1,00
06 - Incarichi professionali esterni	0,00	0 %	0,00
07 - Trasferimenti di capitale	50.500,00	17 %	21,00
08 - Partecipazioni azionarie	0,00	0 %	0,00
09 - Conferimenti di capitale	0,00	0 %	0,00
10 - Concessione di crediti ed anticipazioni	0,00	0 %	0,00
TOTALE SPESE IN CONTO CAPITALE	295.279,32	100 %	124,00

ht

COMUNE DI BARBARIGA

ANALISI DEGLI IMPEGNI SUDDIVISI PER CATEGORIA ECONOMICA

6

DESCRIZIONI	TOTALE IMPEGNI (da allegare al Conto del Bilan.)	% del Totale Titolo	Spesa per abitante
SPESE PER RIMBORSO DI PRESTITI			
01 - Rimborso per anticipazioni di cassa	0,00	0 %	0,00
02 - Rimborso di finanziamenti a breve termine	0,00	0 %	0,00
03 - Rimborso di quota capitale di mutui e prestiti	81.122,47	100 %	34,00
04 - Rimborso di prestiti obbligazionari	0,00	0 %	0,00
05 - Rimborso di quota capitale di debiti pluriennali	0,00	0 %	0,00
TOTALE SPESE PER RIMBORSO DI PRESTITI	81.122,47	100 %	34,00
SPESE PER SERVIZI PER CONTO DI TERZI			
01 - Ritenute previdenziali ed assistenziali al personale	26.982,50	18 %	11,00
02 - Ritenute erariali	54.557,57	43 %	27,00
03 - Altre ritenute al personale per conto di terzi	5.673,70	4 %	2,00
04 - Depositi cauzionali	0,00	0 %	0,00
05 - Rimborso spese per servizi per conto di terzi	52.678,49	35 %	22,00
06 - Rimborso di anticipazione di fondi per il servizio economato	990,00	0 %	0,00
07 - Depositi per spese contrattuali	0,00	0 %	0,00
TOTALE SPESE PER SERVIZI PER CONTO DI TERZI	150.882,26	100 %	63,00
TOTALE GENERALE	1.799.460,79		

COMUNE DI BARBARIGA

ANALISI DELLA GESTIONE DEI RESIDUI

7

Dall'esame delle risultanze del conto dell'esercizio che precede immediatamente quello cui si riferisce il conto in esame, per quanto riguarda la gestione dei residui, emergono i seguenti dati:

A - Parte prima entrata:

- Residui riportati dalla gestione di competenza.	E.	705.660,16
- Residui riportati dalla gestione dei residui.	E.	147.936,00
	TOTALE E.	853.596,16

Da' conto in esame, sempre per quanto riguarda la detta gestione dei residui attivi, si rilevano le seguenti risultanze:

a) somme riscosse nel corso dell'esercizio 2013	E.	535.629,83
b) somme ulteriormente riportate a residui.	E.	317.614,13
c) minori residui	E.	352,20
	TOTALE E.	853.596,16

Le somme ulteriormente riportate a residui (lettera b), suddivise per titoli, risultano provenire dagli esercizi di cui al seguente prospetto:

Anno	Titolo I	Titolo II	Titolo III	Titolo IV	Titolo V	Titolo VI	TOTALE
0	0,00	0,00	0,00	0,00	0,00	0,00	0,00
2011	6.548,50	0,00	0,00	49.200,00	0,00	63,05	57.811,55
2012	10.217,51	0,00	320,13	243.372,59	0,00	5.892,35	259.802,58
TOTALI	18.766,01	0,00	320,13	292.572,59	0,00	5.955,40	317.614,13

COMUNE DI BARBARIGA

ANALISI DELLA GESTIONE DEI RESIDUI

7

Dall'esame delle risultanze del conto dell'esercizio che precede immediatamente quello cui si riferisce il conto in esame, per quanto riguarda la gestione dei residui, emergono i seguenti dati:

A - Parte seconda spesa:

- Residui riportati dalla gestione di competenza.	E.	977.111,38
- Residui riportati dalla gestione dei residui.	E.	528.531,82
	TOTALE E.	1.505.643,20

Dal conto in esame, sempre per quanto riguarda la detta gestione dei residui passivi, si rilevano le seguenti risultanze:

a) somme pagate nel corso dell'esercizio 2013	E.	938.370,85
b) somme ulteriormente riportate a residui.	E.	502.580,59
c) residui insussistenti e prescritti	E.	64.691,76
	TOTALE E.	1.505.643,20

Le somme ulteriormente riportate a residui (lettera b), suddivise per titoli, risultano provenire dagli esercizi di cui al seguente prospetto:

Anno	Titolo I	Titolo II	Titolo III	Titolo IV	TOTALE
2005	0,00	0,00	0,00	0,00	0,00
2006	0,00	0,00	0,00	0,00	0,00
2007	120,00	0,00	0,00	0,00	120,00
2008	2.940,00	0,00	0,00	0,00	2.940,00
2009	5.755,39	11.142,64	0,00	17,18	16.915,21
2010	13.459,42	12.547,04	0,00	0,00	26.006,46
2011	35.795,35	198.286,43	0,00	2.346,08	236.427,86
2012	55.304,73	159.063,84	0,00	5.802,49	220.171,06
TOTALI	113.374,89	381.039,95	0,00	8.165,75	502.580,59

**SCOMPOSIZIONE PERCENTUALE
DELLE PRINCIPALI ENTRATE
Titolo I°**

Descrizione della risorsa	Importo accertato Es. 2013	% sulle Entrate Tributarie
I.C.I. Imposta Comunale sugli immobili - gettito ordinario - gettito da accertamenti anni precedenti	0,00 302,33	0,00 0,0306
I.MU. Imposta Municipale Propria (Rinvio specifica a pag. 16.1) I.MU. Imposta Municipale Propria Anni precedenti	134.226,01 136,19	13,5725 0,0138
Addizionale Comunale all'Irpef	173.180,42	17,5115
T.O.S.A.P.	11.860,09	1,1993
T.A.R.S.U.: - gettito ordinario - gettito da accertamenti anni precedenti	0,00 393,05	0,0397
Addizionale su tarsu: - gettito ordinario - gettito da accertamenti anni precedenti	0,00 39,30	0,0040
TA.RE.S. (ex-art.14 D.L. 201/2011)	212.318,43	21,4690
Fondo Sperimentale di riequilibrio	<i>soppresso</i>	
Fondo di Solidarietà	453.897,70	45,8968
Diritti sulle pubbliche affissioni	2.600,00	0,2629
TOTALE GEN.LE	988.953,52	100,00%

RIEPILOGO VERSAMENTI I.M.U./2013

per cospite di origine

ID.FILE	IMU 1^ CASA COD.3912	ALTRI (AL LORDO IFEL)	ALTRI (a) (AL NETTO IFEL)	TOT.F24 COMUNE LORDO	INCASSO EFFETTIVO	CONTRIBUTO IFEL
159		56,00	55,97	56,00	55,97	0,03
166		1.482,00	1.481,10	1.482,00	1.481,10	0,90
173		27.323,00	27.306,60	27.323,00	27.306,60	16,40
181		61.513,30	61.476,39	61.513,30	61.476,39	36,91
187		2.809,00	2.807,32	2.809,00	2.807,32	1,68
196		1.473,33	1.472,45	1.473,33	1.472,45	0,88
201		350,04	349,88	350,04	349,88	0,16
204		154,00	153,91	154,00	153,91	0,09
208		192,87	192,76	192,87	192,76	0,11
215		86,00	85,95	86,00	85,95	0,05
229		230,00	229,86	230,00	229,86	0,14
343		1.371,00	1.370,18	1.371,00	1.370,18	0,82
349		657,00	656,61	657,00	656,61	0,39
358		24.045,57	24.031,16	24.045,57	24.031,16	14,41
364		91.192,83	2.721,03	91.192,83	91.138,11	54,72
7		5.797,00	5.793,53	5.797,00	5.793,53	3,47
20		823,23	831,74	832,23	831,74	0,49
25		131,00	130,92	131,00	130,92	0,08
33		1.671,00	1.670,02	1.671,00	1.670,02	0,98
39		1.409,48	1.408,63	1.409,48	1.408,63	0,85
	0,00	222.767,65	134.226,01	222.776,65	222.643,09	133,56
				A RECUPERO (b)	88.417,08	
				INCASSO EFFETTIVO	134.226,01	

- I.M.U. 1^ CASA: SOSPESA E POI CANCELLATA DEFINITAMENTE.

- (a) esclusi i fabbricati rurali strumentali, categoria catastale D/10

- (a) compreso il gettito dei terreni agricoli (non condotti direttamente) solo in sede di saldo.

- (b) quota che alimenta il Fondo di Solidarietà Comunale (Art. 1 c.380 Legge 228/2012)

FONTE NORMATIVE:

D.L. 21 Maggio 2013, n. 54, convertito, con modificazioni, dalla Legge 18 Luglio 2013, n. 85 (acconto),

D.L. 30 Novembre 2013, n. 133, convertito, con modificazioni, dalla Legge L. 29 gennaio 2014, n. 5 (saldo),

COMUNE DI BARBARIGA
RIPARTIZIONE INTERNA GETTITO I.M.U. 2013

ID. FILE	ICI* 3904	50%	50%	IMU 1ª CASA COM. COD.3912	STRILM(D10) COMUNE COD.3913	TERRENI COMUNE COD.3914	TERRENI STATO COD.3915	AREE FABBR. COMUNE COD.3916	AREE FABBR. STATO COD.3917	ALTRI FABBR. COMUNE COD.3918	ALTRI FABBR. STATO COD.3919	CAT. da D/1 a D9 STATO COD.3925	TOTALE VBRS COMUNE	TOTALE STATO	TOTALE COMUNE + STATO
159								56,00		56,00	56,00		56,00	56,00	112,00
166				16,00		16,00		146,00		1.320,00			1.482,00	0,00	1.482,00
173				26,00		26,00		4.748,00		22.549,00		8.898,00	27.323,00	8.898,00	36.221,00
181				26,00		26,00		15.258,00		46.229,30	1.426,00	44.598,00	61.513,30	46.024,00	107.537,30
187								838,00		1.971,00		168,00	2.809,00	168,00	2.977,00
196								184,00		1.289,33			1.473,33	0,00	1.473,33
201	82,00							268,04					350,04	0,00	350,04
204								154,00					154,00	0,00	154,00
208								192,87		192,87	155,72		192,87	155,72	348,59
215								86,00		86,00			86,00	0,00	86,00
229								230,00		230,00			230,00	0,00	230,00
343				4,12		4,12	4,12	1.366,88		1.366,88	1.366,88		1.371,00	1.371,00	2.742,00
349								236,00		421,00			657,00	0,00	657,00
358						4.422,43		6.081,00		13.542,14		4.827,00	24.045,57	4.827,00	28.872,57
364		3,11	9,29			26.951,43	36,00	12.639,00		51.590,00	974,00	48.840,00	91.192,83	49.850,00	141.042,83
7						1.575,00		178,00		4.044,00	40,00	2.076,00	5.797,00	2.116,00	7.913,00
20						207,00		166,00		459,23			832,23	0,00	832,23
25						22,00				109,00			131,00	0,00	131,00
33				14,00		287,00				1.370,00			1.671,00	0,00	1.671,00
39						408,48				1.001,00			1.409,48	0,00	1.409,48
TOT.	82,00	3,11	9,29	14,00	0,00	33.945,46	40,12	40.474,00	0,00	148.248,79	4.018,60	109.407,00	222.776,65	113.465,72	336.242,37
													88.417,08		
													134.359,57		
													131,16		
													134.228,41		

(*)

(*) coincide con l'importo della risorsa 11 "Accertato" del Conto Consuntivo 2013

COMUNE DI BARBARIGA

RIPARTIZIONE INTERNA GETTITO IMU 2013

ID. FILE DIVERSI	TERRENI COMUNE COD.3914	AREE FABBR. COMUNE COD.3916	ALTRI FABBR. COMUNE COD.3918	CAT.da D/1 a D9 STATO COD.3925 COD.3919	TOTALE VERS. COMUNE	TOTALE VERSAMENTI STATO	TOTALE COMUNE + STATO
	34.672,86	40.486,00	147.694,96	111.483,00	222.853,82	111.483,00	334.336,82
				2.436,00		2.436,00	2.436,00
TOTALE	34.672,86	40.486,00	147.694,96	113.919,00	222.853,82	113.919,00	336.772,82
				RECUPERO	88.417,08		
				DIFF.	134.436,74		

Stime IMU 2013 e calcolo FSC

Comune : Barbariga Provincia : Brescia

1 - LE RISORSE STANDARD 2012-2013

		Importo
IMU - Abitazione principale	a	29.218
IMU - Altri immobili	b	218.602
Gettito IMU standard - Quota comunale 2012	c=a+b	247.820
Fondo sperimentale di riequilibrio	d	466.502
Risorse standard 2012	e=c+d	714.322
Spending review (taglio di 95 2013)	f	-68.604
Integrazione taglio 2012 (di 95, Comuni < 5 mila ab.)	g	7.340
Riduzione 120 mln	h	-2.552
Risorse standard 2013	i=e-f+g-h	660.506

Le risorse standard per il 2012 comprendono l'IMU a disciplina di base (revisione MEF del 31 maggio 2013, rigo c) e il Fondo sperimentale di riequilibrio (o i trasferimenti statali, per i Comuni della Sardegna e della Sicilia, rigo d) e costituiscono la base di riferimento per la determinazione delle risorse 2013. Le risorse standard comunali per il 2013 sono costituite dal complesso delle risorse standard 2012 ridotte dei tagli e comprensive delle eventuali somme da reintegrare. Le risorse di base così determinate devono poi essere ripartite tra la quota riconducibile all'IMU ad aliquote e detrazioni di base e la restante quota proveniente dal Fondo di solidarietà 2013 (FSC).

Alle risorse 2012 si applica il taglio definito con il dl 95/2012 (c.d. spending review, rigo f), determinato sulla base dei nuovi criteri del dl 35/2013 e ulteriormente rettificato per limitare la differenza rispetto al calcolo secondo i criteri originari di cui allo stesso dl 95.

Ulteriori poste da considerare ai fini del calcolo delle risorse standard 2013 sono:

- il reintegro del taglio da dl 95 applicato per il solo 2012 ai Comuni con popolazione fino a 5 mila abitanti (rigo g), oltre che ad alcuni Comuni maggiori che non hanno utilizzato l'ammontare del taglio per la riduzione del debito come concesso dallo stesso dl 95;
- la riduzione di 120 milioni del Fondo sperimentale di riequilibrio 2012 (rigo h) a seguito della mancata copertura finanziaria dell'aumento del FSR dovuto alla riduzione delle stime dell'IMU avvenuta nel corso del 2012 (la copertura è disposta per il solo 2012 dal dl 179/2012). Tale integrazione avrebbe dovuto avere, invece, carattere strutturale e permanente. La riduzione (pari all'1,0296% del gettito IMU standard 2012) verrà poi parzialmente ristorata (ved. riquadro 3) attraverso un autonomo contributo non computabile ai fini dei saldi del Patto di stabilità, sulla base della previsione del dl 120 del 2013 (art. 2).

Alcune integrazioni particolari, quali quelle relative all'inclusione tra le risorse di base 2012 delle sanzioni per mancato rispetto del Patto di stabilità applicate nello stesso 2012, sono invece già comprese nella voce FSR (rigo d).

2 - LA STIMA DEL GETTITO IMU STANDARD 2013

		Stima Mef
Gettito standard - Quota comunale 2012	a	247.820
Gettito standard - Quota statale 2012	b	183.761
Scorporo cat. D	c	-144.004
Gettito standard - Quota comunale 2013	d=a+b-c	287.577

La determinazione del gettito IMU standard 2013 è ottenuta come differenza tra il gettito standard 2012 totale (quota Comune + quota Stato) e il gettito imputato ai fabbricati di categoria D, che dal 2013 è di competenza statale, calcolato ad aliquota base e a coefficienti 2012.

La quota comunale del gettito IMU standard 2012 corrisponde a quella riportata nel riquadro 1, mentre l'IMU base quota Stato stimata è ricavabile dai dati delle stime Mef 31 maggio 2013 pubblicati dall'IFEL (area riservata del sito) come differenza tra il

Rel. 21)

gettito IMU totale 2012 (quota Comune + quota Stato, riquadro 1c), meno il gettito IMU quota Comune.

Il gettito standard 2012 dei fabbricati D non è direttamente osservabile, in quanto ricompreso, nel 2012, nel più vasto insieme degli "Altri fabbricati" (soltanto nel 2013 i pagamenti fabbricati D sono stati associati ad uno specifico codice F24). Il gettito standard dei fabbricati D riservato allo Stato viene stimato dal Mef sulla base di due fattori: i) la stima derivante dalla base dati catastale; ii) un fattore di correzione in base al gettito versato nella prima rata 2013. Tale correzione risulta necessaria per tener conto di possibili disallineamenti tra il gettito effettivamente versato e quanto risulta dalla stima su base catastale, disallineamenti che potrebbero portare a distorsioni anche gravi delle risorse assegnate, in particolare ai Comuni di minore dimensione demografica.

Nell'Accordo siglato nella Conferenza Stato-Città del 25 settembre si concorda sulla necessità di prevedere la revisione del dato sulla base dei versamenti annuali dell'IMU e di una metodologia più articolata di aggiustamento.

L'ammontare complessivo del gettito da imputare allo Stato è pari a circa 4,3 miliardi di euro su scala nazionale (a coefficienti fabbricati D in vigore nel 2012), circa il 9% in meno rispetto al calcolo sulla base catastale.

3 - LA COMPOSIZIONE DELLE RISORSE 2013		
		Importo
Risorse standard 2013 (da riquadro 1)	a	650.506
Gettito standard IMU - Quota comunale 2013 (lordo)	b	287.577
Alimentazione FSC	$c = b * 30,75\%$ c.a	-88.417
Gettito standard IMU - Quota comunale 2013 (netto)	d = b - c	199.160
Fondo di solidarietà comunale	e = a - d	451.346
Ulteriori entrate non valide ai fini del Patto di stabilità		
Assegnazione da reintegro riduzione 120 mln	f	2.552
Assegnazione da taglio FSR 2012 per inclusione immobili comunali nelle stime IMU (dl 35/2013)	g	3.991
Totale risorse 2013	h = d + e + f + g	657.048

L'IMU quota comunale 2013 contribuisce a costituire il Fondo di solidarietà comunale (FSC) per un importo indicato dal comma 380 della Legge di stabilità 2013 in 4.718 mln. di euro (Comuni delle regioni a statuto ordinario e delle Isole). Tale importo costituisce circa il 30,75% del totale del gettito standard 2013 (rigo c).

Detraendo dall'IMU standard di ciascun Comune la quota comunale per l'alimentazione dell'FSC si ottiene l'"IMU netta standard" (rigo d).

La quota dell'FSC spettante al Comune è calcolata come differenza tra le risorse 2013 (da riquadro 1) e l'IMU netta 2013 quota comune (rigo e).

Le entrate non valide ai fini del Patto di stabilità, attualmente prevedibili quali altrettanti contributi autonomi, sono:

- la quota del 120 milioni del FSR 2012 non pienamente consolidata (riquadro 1, rigo h), la cui assegnazione è prevista dall'Accordo di Conferenza Stato-Città del 25 settembre 2013, poi recepita dall'art. 2 del dl n. 120 del 2013, in corso di esame parlamentare (rigo f);

- il contributo riconosciuto a fronte del maggior taglio subito per l'inclusione nelle stime IMU del "gettito" da immobili di proprietà comunale (dl 35, art. 10-quater), la cui erogazione è prevista da un provvedimento ministeriale approvato a seguito della conferenza Stato-Città del 7 agosto 2013 ed è avvenuta nella prima quindicina di ottobre (rigo g).

Pertanto, il Fondo di solidarietà comunale e l'IMU standard concorrono congiuntamente alla formazione delle risorse standard comunali quantificate nel riquadro 1. In particolare il FSC è ottenuto per differenza tra le risorse standard e l'IMU standard netta stimata.

Le risorse effettive del Comune saranno date dall'IMU effettivamente introitata (incassi effettivi, compreso il gettito da variazione di aliquota), ridotta della quota di alimentazione del FSC (fissata sul gettito standard, rigo d), cui si aggiungerà l'assegnazione da FSC sempre calcolata sullo standard (rigo e), oltre ai contributi "fuori Patto".

Per circa trecento Comuni il FSC risulta negativo. Si tratta dei casi in cui l'IMU standard da sola permette di assicurare le risorse-obiettivo del Comune, che deve quindi reintegrare il Fondo per la parte eccedente. Nel caso di FSC negativo, oltre alla riduzione da alimentazione dell'FSC, il gettito IMU deve essere pertanto ridotto anche dell'ammontare, negativo, dell'FSC spettante (rigo e).

Per quanto riguarda le modalità di iscrizione in bilancio, appare corretto che tra le entrate tributarie figurino l'intero importo del gettito comunale previsto, e successivamente accertato. Tuttavia, è auspicabile che la detrazione per alimentazione del FSC non costituisca una "spesa", in quanto è il risultato di una mera regolazione contabile che non dovrebbe avere nessuna influenza su qualsiasi possibile indice di spesa. Sull'argomento il Ministero dell'Interno dovrà al più presto indicare la soluzione più opportuna.

Sotto il profilo della formazione del bilancio e della determinazione degli equilibri finanziari previsionali, è comunque essenziale che l'ammontare di entrate considerato per l'alimentazione della spesa sia calcolato sulla base del gettito netto dell'IMU.

Infine, sulla base del DPCM in corso di pubblicazione, l'erogazione del saldo dell'FSC 2013 (ammontare dovuto meno accanti già

erogati) è previsto entro il 30 novembre
Pag. 3 [comuni]

Rel. 22)

Stime IMU a consuntivo e calcolo FSR

Comune : Barbaniga Provincia : Brescia

Nota IFEL stime MEF 31 maggio 2013

1 - IL CONTO DELL'ACCERTAMENTO CONVENZIONALE E DEL GETTITO STANDARD

1a - Cosa cambia con la revisione delle stime IMU e ICI

		Accordo 1° marzo	Revisione agosto 2012	Variazioni su marzo	Rettifica 15 ottobre 2012	Variazioni su marzo	Gettito standard	Variazioni su accertamento convenzionale
IMU - Abitazione principale	a	9.833			30.287	20.453	29.218	-1.069
IMU - Altri immobili	b	181.145			224.813	63.668	218.602	-6.211
IMU - Totale accertamento convenzionale / gettito standard	a+b	170.978	291.823	120.846	255.099	84.121	247.820	-7.279
Taglio compensativo ICI-IMU (il segno "+" indica un'integrazione delle risorse)	c+d-e	-9.147	114.318	123.464	74.180	83.327	69.462	-4.698
Risorse nette IMU	a+c-d	180.125	177.606	-2.619	180.919	794	178.338	-2.581
ICI 2010 stime MEF	f	180.125	177.508	-2.619	180.919	794	178.338	-2.581

La variazione dell'accertamento convenzionale dell'IMU non ha riflessi in bilancio in termini di risorse nette accertabili (IMU-tagli compensativi). Per i singoli Comuni, infatti, la revisione dell'accertamento convenzionale è compensata quasi integralmente da una corrispondente variazione dei tagli compensativi ICI-IMU (a meno della variazione del taglio ex art. 28, riportato nella tabella 1c).

Per una più completa lettura dei dati sono riportate anche le stime IMU disaggregate tra abitazione principale ed altri immobili (non disponibili per la sola revisione di agosto).

La revisione dell'ICI effettuata dal MEF ad ottobre aveva corretto alcuni errori riscontrati nella precedente revisione (agosto). Il MEF ha tuttavia introdotto con le stime di ottobre un nuovo criterio di "verifica" del dato ICI, basato sul rapporto tra i gettiti dell'IMU altri immobili e dell'ICI risultante dai certificati dei consuntivi, che ha determinato per alcune centinaia di Comuni ulteriori variazioni spesso incoerenti con l'effettiva realtà locale e con i bilanci comunali.

Con la revisione di maggio 2013 ("Gettito standard") tali alterazioni del dato ICI 2010 sono state in parte rettifiche. Pertanto, i Comuni che avevano subito riduzioni dell'ICI 2010, troveranno ora alla riga "ICI 2010 stima Mef" una variazione positiva, di importo anche consistente, tra il dato più recente (colonna "Gettito standard") e quello del 15 ottobre. La maggioranza dei Comuni troverà invece una variazione negativa (pari a circa -1,43%), necessaria a mantenere l'ammontare complessivo dell'ICI consolidata al fine della compensazione sul valore di 9.183 mln. di euro, valore che i Governi che ci sono succeduti non hanno ritenuto di integrare, come richiesto dall'Ancl.

Ulteriori osservazioni sui riflessi della retifica di maggio 2013 nella contabilità e nel calcolo delle risorse di base 2013 sono riportate nella nota IFEL di accompagnamento alla pubblicazione di questi dati, mentre maggiori dettagli tecnici sul calcolo del sul gettito standard sono riportati oltre che nella citata nota IFEL, anche nella nota metodologica del Mef (link).

1b - La composizione del gettito IMU standard

		Revisione agosto 2012		Rettifica 15 ottobre 2012		Gettito standard	
		Euro	Composizione %	Euro	Composizione %	Euro	Composizione %
Accertamento convenzionale / gettito standard	a+b+c	291.823	100,00	255.099	100,00	247.820	100,00
Proiezione account / gettito standard incassato	b	233.471	80,00	234.223	91,82	238.186	96,52
Totale coda di gettito	c=d+e+f	58.353	20,00	20.876	8,18	9.634	3,48
- Pagamenti ritardati	d	3.810	1,31			4.649	2,00
- Gettito IMU immobili comunali	e	3.626	1,24			3.675	1,48
- Altro gettito acquisibile, per differenza (immobili fantasia rurali strumentali, sospensione per terremoto)	f	50.917	17,45				

La stima dell'IMU standard elaborata dal Mef è più elevata delle proiezioni su base annua del gettito dell'account di giugno o del calcolo del gettito standard sulla base degli incassi annuali, a causa:

- dell'inclusione dell'IMU virtuale sugli immobili comunali, che su scala nazionale vengono stimati in circa 304 milioni di euro;
- delle ipotesi di maggiori incassi non realizzati (pagamenti ritardati, regolarizzazioni catastali di rurali strumentali ed immobili fantasia, termine della sospensione pagamenti nelle zone colpite dal terremoto del maggio 2012), che nel corso del tempo si sono progressivamente ridotti da circa 750 mln. di euro, stime di agosto 2012 a circa 250 mln. con la revisione di maggio 2013.

Rel. 23)

Per ciò che riguarda la revisione di agosto, il MEF ha fornito ufficialmente i valori disaggregati per Comune di due componenti: pagamenti ritardati e "gettito" imputato agli immobili comunali, per un totale di circa 550 mln. di euro. Nessuna disaggregazione è stata fornita con riferimento alla retifica di ottobre, mentre per la revisione di maggio 2013 sono stati forniti ufficialmente i dati elaborati relativi agli immobili comunali, riportati al rigo e.

La riga "b" riporta: - la valutazione del gettito della prima rata dell'IMU proiettato su base annua, elaborato sui dati di pagamento via F24 di ciascun Comune per le precedenti stime di agosto (ripartizione deleghe al 4 luglio) e di ottobre (ripartizione deleghe al 31 agosto); la stima del gettito incassato standard derivante dai pagamenti intervenuti fino al 14 marzo 2013 (ved. successiva tabella 2).

Nel complesso, le code di gettito non incassato si riducono progressivamente, passando dall'8,5% in agosto al 6,6% in ottobre, al 4,5 della revisione di maggio 2013. La riduzione complessiva è dovuta al recupero di parte delle quote che nelle precedenti versioni della stima erano imputate a regolarizzazioni catastali e pagamenti ritardati, mentre ovviamente il gettito virtuale imputato agli immobili comunali resta non incassato e fissa all'ammontare stimato di circa 300 mln. di euro. Sotto il profilo distributivo: - la distribuzione del gettito imputato agli immobili comunali risente delle elaborazioni Mef basate su nuovi dati di fonte catastale e di un criterio di ripartizione più uniforme nell'ambito della media generale (circa il 2,5% del totale stima); - le code di gettito non incassato sono state imputate dal Mef in modo uniforme (circa il 2% del totale stima di ciascun Comune).

Il contributo statale riportato al taglio subito per il computo dell'IMU sugli immobili di proprietà comunali, disposto con la conversione in legge del di 36 del 2013 (art. 10-quinquies) è approssimabile con l'importo indicato alla riga "a" della colonna "Gettito standard".

fc - Il nuovo taglio ex art. 28							
	Accordo 1° Marzo	Revisione agosto 2012	Variazioni su marzo	Retifica 16 ottobre 2012	Variazioni su marzo	Gettito standard	Variazioni su ottobre
Stima IMU totale (quota Comuni e quota Stato)	332.123	487.723	155.601	447.644	115.521	431.581	-16.063
Taglio ex art. 28 D.L. 201	23.434	35.828	12.393	33.130	9.695	32.184	-946

Le assegnazioni statali 2012 variano anche per effetto del diverso taglio operato in applicazione dell'articolo 28 del d.l. 201, che va proporzionato all'importo dell'IMU totale (quota Comuni + quota Stato).

La variazione dipende sia dalla diversa stima governativa dell'IMU totale (diminuita nel tempo dal 21,5 mld. di euro di marzo 2012 a 20,6 mld.), sia dalla revisione dell'IMU totale relativa al singolo Comune.

Il taglio invece rimane fisso: 1.450 mln. di euro per i Comuni delle Regioni a statuto ordinario e delle Isole; 60 mln. di euro per i Comuni delle Regioni a statuto speciale del Nord. Per questi ultimi casi i dati non sono stati forniti dal Mef e sono stati stimati sulla base del valore dell'IMU spettante ai Comuni.

2- IL DETTAGLIO DELLA STIMA DEL GETTITO STANDARD				
		Totale	Abitazione principale	Altri immobili quota Comune
Gettito effettivo 2012	a	241.142	29.218	211.923
Sforzo fiscale	b	1.946	0	1.946
Gettito standard incassato	c=a-b	239.196	29.218	209.977
Immobili Comunali	d	3.675	0	3.675
Code di gettito	e	4.949	0	4.949
Gettito standard MEF	f=c+d+e	247.820	29.218	218.602

La stima del gettito standard risultante dalla revisione di maggio 2013 viene riepiogata, distinguendo tra Abitazione principale e Altri immobili, nelle principali componenti di stima: il valore degli incassi effettivi (deleghe al 14 marzo 2013); la quota imputata alle variazioni decise dal Comune (Sforzo fiscale, rigo b); il gettito incassato standard stimato, cioè ad aliquote e detrazioni di base (rigo c); le componenti aggiuntive non incassate (immobili comunali e code residuo di gettito, righe d ed e).

La nota metodologica Mef e la nota IFEL di accompagnamento a questa pubblicazione forniscono ulteriori informazioni sui metodi di stima adottati e sulle relative criticità.

3- REGIMI IMU 2012	
Aliquota abitazione principale	4,00
Detrazione abitazione principale	200
Aliquota altri immobili	7,60
Aliquota runali strumentali	2,00
Regimi speciali	RS Leggeri

La tabella riporta i dati essenziali sul regime adottato dal Comune. Oltre alle aliquote e alla detrazione rilevate, viene riportata la classificazione degli eventuali ulteriori regimi adottati ("regimi speciali", in sigla RS). Si tratta delle ulteriori agevolazioni o penalizzazioni applicabili in base alle delibere e ai regolamenti comunali a particolari segmenti di immobili o a contribuenti in determinate condizioni.

La classificazione adottata prevede tre categorie:

- "RS assenti", nei casi in cui non sono state rilevate variazioni alla disciplina di base ulteriori rispetto all'eventuale variazione delle aliquote e detrazioni;
- "RS leggeri", nei casi in cui sono state rilevate variazioni limitate e poco influenti sul gettito complessivo (tipicamente, la sola assimilazione all'abitazione principale delle abitazioni degli anziani o disabili residenti in case di cura o riposo e / o delle abitazioni di residenti all'estero);
- "RS pesanti", nei casi in cui sono state rilevate variazioni di maggior rilievo, con prevedibile rilevante impatto sul gettito.

A seconda della classificazione attribuita a ciascun Comune, sono risultati applicabili in modo diverso i metodi di stima relativi in particolare agli "Altri immobili", mentre la valutazione del gettito standard derivante dall'abitazione principale è stata pressoché esclusivamente fondata sul valore del gettito incassato e sulle stime del Mef basate su dati catastali (ved. le note Mef e IFEL citate).

Rel. 24)

Stime aggiornate a Maggio 2012

Gettito IMU del comune per abitazione principale e pertinenze al netto dell'ulteriore detrazione figli (a)	Gettito IMU altri immobili - quota comune (b)	TOTALE (c) = (a) + (b)
9.833	161.145	170.978

Stime aggiornate a Ottobre 2012

Gettito IMU del comune per abitazione principale e pertinenze al netto dell'ulteriore detrazione figli (a)	Gettito IMU altri immobili - quota comune (b)	TOTALE (c) = (a) + (b)
30.287	224.813	255.099

Comune: BARBARIGA

(BS)

Variazioni (riduzione o integrazione) del Fondo sperimentale di riequilibrio ai sensi dell'articolo 13, c. 17, del D.L. n. 201/2011-Anno 2012

Stime aggiornate a Maggio 2012

Totale IMU Comune (a)	IRPEF e addizionale locale su redditi fondiari relativi ad immobili non locati (b)	ICI (c)	Variazioni Fondo sperimentale di riequilibrio (art. 13 DL 201/2011) - Riduzione se (a) - (b) - (c) > 0	Variazioni Fondo sperimentale di riequilibrio (art. 13 DL 201/2011) - Integrazione se (a) - (b) - (c) < 0
170.978	36.940	160.125	0	48.086

Stime aggiornate a Ottobre 2012

Totale IMU Comune (a)	IRPEF e addizionale locale su redditi fondiari relativi ad immobili non locati (b)	ICI (c)	Variazioni Fondo sperimentale di riequilibrio (art. 13 DL 201/2011) - Riduzione se (a) - (b) - (c) > 0	Variazioni Fondo sperimentale di riequilibrio (art. 13 DL 201/2011) - Integrazione se (a) - (b) - (c) < 0
255.099	36.940	180.918	37.241	0

Comune: BARBARIGA

(BS)

Riduzione Fondo sperimentale di riequilibrio, ai sensi dell'art. 28, c. 7 e 9 del D.L. n. 201/2011 - Anno 2012

Stime aggiornate a Maggio 2012

Taglio aggiuntivo ai trasferimenti ex art. 28, c.7 e 9, DL 6/12/2011 n. 201	23.434
---	--------

Stime aggiornate a Ottobre 2012

Taglio aggiuntivo ai trasferimenti ex art. 28, c.7 e 9, DL 6/12/2011 n. 201	33.130
---	--------

Rel. 25)

[Home](#) | [Finanza Locale](#) | [Servizi](#) | [Banche dati](#)

FINANZA LOCALE: Fondo di solidarietà comunale e altri contributi



Anno: **2013**

Ente selezionato: **BARBARIGA (BS)**

Tipo Ente: **COMUNE**

Codice Ente: **1030150090**

(gli importi sono espressi in Euro)

Attribuzioni	Importo
FONDO DI SOLIDARIETA COMUNALE (SPETTANZA AL NETTO RECUPERI E DETRAZIONI)	451.346,05
CONTRIBUTI NON FISCALIZZATI DA FEDERALISMO MUNICIPALE ANNO 2013	3.768,33
CONTRIBUTI SPETTANTI PER FATTISPECIE SPECIFICHE DI LEGGE	127.285,61
ALTRE EROGAZIONI DI RISORSE CHE NON COSTITUISCONO TRASFERIMENTI ERARIALI	409,74
CONTRIBUTO PER GLI INTERVENTI DEI COMUNI E DELLE PROVINCE (EX SVILUPPO INVESTIMENTI)	8.350,63
TOTALE GENERALE ATTRIBUZIONI	591.160,36



[Effettua una nuova selezione](#)

26)

[Home](#) | [Finanza Locale](#) | [Servizi](#) | [Banche dati](#)

FINANZA LOCALE: Fondo di solidarietà comunale e altri contributi



Anno: **2013**

Ente selezionato: **BARBARIGA (BS)**


Tipo Ente: **COMUNE**


Codice Ente: **1030150090**

(gli importi sono espressi in Euro)

FONDO DI SOLIDARIETA COMUNALE (SPETTANZA AL NETTO RECUPERI E DETRAZIONI)

Attribuzioni	Importo
RISORSE NETTE ATTRIBUITE A TITOLO DI FONDO DI SOLIDARIETA COMUNALE (ART.1, C. 380 E 380-BIS L.228)	451.346,05
TOTALE	451.346,05

 [Torna alla pagina precedente](#)

 [Effettua una nuova selezione](#)

27)

Home | [Finanza Locale](#) | [Servizi](#) | [Banche dati](#)**FINANZA LOCALE: Alimentazione e Riparto del Fondo di Solidarietà comunale 2013**Ente selezionato: **BARBARIGA (BS)**Tipo Ente: **COMUNE**Codice Ente: **1030150090**

(gli importi sono espressi in Euro)

Popolazione 2011 : 2.398

QUADRO A) DEFINIZIONE DELLE RISORSE DI RIFERIMENTO		QUADRO C) RIPARTO FONDO SOLIDARIETA' 2013		QUADRO D) REGOLAZIONE RAPPORTI FINANZIARI SUL FONDO DI SOLIDARIETA' 2013	
A1) F.S.R. 2012 dati F.L. del 27/06/2013	466.501,73			D1) Fondo Solidarietà Comunale 2013	451.346,05
A2) Restituzione detrazione art. 16 DL 95/2012 anno 2012 (Comuni < 5.000 ab.)	7.339,57			D2) Totale acconti percepiti a titolo di F.S.C. (a detrarre)	-258.832,83
A3) F.S.R. 2012 aggiornato al 17/05/2013 integrato restituzione detrazione 2012	473.841,30			D3) Importo spettante a saldo	192.513,22
A4) Detrazione art. 16 DL 95/2012 - spending review anno 2013 (D.M.Interno 24 settembre 2013)	-65.286,35				
A5) Rettifica per stanziamenti non confermati art.34 c.37 DL. 179/2012	-2.551,65				
A6) Gettito IMU 2012 dato Dipartimento Finanze 29 maggio 2013	247.819,98				
A7) TOTALE DELLE RISORSE DI RIFERIMENTO	653.823,27			CI) TOTALE DELLE RISORSE DI RIFERIMENTO	653.823,27
QUADRO B) ALIMENTAZIONE FONDO DI SOLIDARIETA' COMUNALE 2013					
B1) Gettito IMU 2013 stimato ad aliquota base (dato DF al 30.09.13)	287.576,71				
B2) Quota da trattenere per alimentare il F.S.C. 2013 Art.1 c.380 L. 228/2012	-88.417,08				
B3) GETTITO IMU NETTO stimato 2013 ad aliquota base (dato DF al		C2) GETTITO IMU NETTO stimato 2013 ad aliquota base (dato DF al			

30.09.13)	199.159,63	30.09.13)	199.159,63
		C3) Saldo algebrico (C1-C2): IMU netta 2013 < Risorse di riferimento	454.663,64
		C4) Rettifica (art. 2, comma 3 DPCM)	-3.317,60
		C5) FONDO SOLIDARIETA' COMUNALE 2013	451.346,05

Legenda

QUADRO A) DEFINIZIONE DELLE RISORSE DI RIFERIMENTO

valore delle risorse spettanti per l'anno 2012 a titolo di Fondo sperimentale di riequilibrio, come definitivamente determinate a seguito della stima definitiva del gettito IMU 2012 di competenza comunale ad aliquota base (punto A6).

A2) Ai soli fini del calcolo il valore della detrazione effettuata per l'anno 2012 a carico dei comuni con popolazione inferiore a 5.000 abitanti ai sensi dell'articolo 16, comma 6, del decreto-legge 6 luglio 2012, n. 95, convertito, con modificazioni, dalla legge 7 agosto 2012, n. 135. La detrazione effettuata nel 2012 non si somma alla detrazione prevista per l'anno 2013, ma è sostituita da questa.

A3) valore delle risorse di cui al punto A1) integrate della detrazione di cui al punto A2).

A4) detrazione di risorse a carico dei comuni per l'anno 2013 (importo complessivo 2.250 milioni) in applicazione dell'articolo 16, comma 6, del decreto-legge 6 luglio 2012, n. 95, convertito, con modificazioni, dalla legge 7 agosto 2012, n. 135.

A5) riduzione delle risorse 2013 a seguito della cessata vigenza della disposizione di cui all'art. 34, comma 37, del decreto-legge n. 179 del 2012. Si evidenzia che un importo di ugual misura è riconosciuto ai singoli comuni per l'anno 2013 dall'articolo 2, comma 1, del decreto-legge 15 ottobre 2013, n. 120.

A6) stima definitiva del gettito IMU 2012 di competenza comunale ad aliquota base comunicata dal MEF - Dipartimento delle finanze in data 29 maggio 2013 e pubblicata il 31 maggio 2013 sul Portale del Federalismo Fiscale.

A7) valore della base di riferimento delle risorse per singolo comune (art. 2 del DPCM), dato dalla somma delle risorse 2012 di cui al punto A3 e del gettito stimato IMU 2012 (A6), alla quale vanno portati in detrazione gli importi di cui ai punti A4 e A5.

QUADRO B) ALIMENTAZIONE FONDO DI SOLIDARIETA' COMUNALE 2013

stima del gettito IMU 2013 di competenza comunale ad aliquota base comunicata dal MEF-Dipartimento delle finanze in data 30 settembre 2013. Si evidenzia che:

- 1) a differenza dell'anno 2012, non è previsto l'obbligo per i comuni di inserire nel bilancio di previsione un importo pari al valore stimato del gettito IMU, in quanto il dato è utilizzato per il calcolo delle quote di alimentazione e riparto del Fondo di solidarietà comunale per l'anno 2013, ma non è commisurato al reale gettito IMU in ragione di quanto espresso nei successivi punti 2) e 3);
- 2) la stima di gettito 2013 è determinata sulla base delle risultanze della verifica del gettito IMU 2012 e resa conforme alla struttura d'imposta per l'anno 2013, come modificata dall'articolo 1, comma 380, della legge 24 dicembre 2012, n. 228 (modifica della riserva erariale). La predetta stima, quindi, considera anche il gettito (ad aliquota di base) corrispondente alla prima rata IMU degli immobili di cui all'articolo 1 del decreto-legge 31 agosto 2013, n. 102, nonché il gettito relativo alle agevolazioni di cui al successivo articolo 2 del citato decreto-legge, atteso che per tali fattispecie è stato erogato apposito contributo compensativo in attuazione dell'articolo 3 del medesimo decreto-legge;
- 3) la stima comprende, inoltre, il gettito relativo agli immobili di proprietà comunale non adibiti a fini istituzionali, in relazione ai quali l'articolo 10-quater del decreto-legge 8 aprile 2013, n. 35, convertito dalla legge 6 giugno 2013, n. 64, ha attribuito ai comuni un contributo compensativo già erogato, per l'anno 2013, dal Ministero dell'interno.

B2) quota del gettito IMU 2013 ad aliquota base di ciascun comune da trattenere per alimentare il Fondo di solidarietà comunale (art. 1, c. 380, lett. b, della legge n. 228 del 2012), pari al 30,745 % del gettito stimato di cui al punto B1. La trattenuta sarà effettuata dall'Agenzia delle entrate - Struttura di gestione in occasione dei versamenti IMU con scadenza dicembre 2013.

B3) stima del gettito IMU 2013 di competenza comunale ad aliquota base di cui al punto B1 al netto della quota ceduta di cui al punto B2.

QUADRO C) RIPARTO FONDO SOLIDARIETA' 2013

C1) si veda il punto A7).

23)

C2) si veda il punto B3).

C3) saldo algebrico tra i punti C1) e C2). Il valore risultante è positivo (C1 maggiore di C2) e, pertanto, il comune è beneficiario di una quota del Fondo di solidarietà comunale (FSC) per l'anno 2013.

C4) rettifica del valore del FSC in base all'articolo 2, comma 3, del DPCM.

C5) quota del Fondo di solidarietà comunale attribuita per l'anno 2013 (C3 +/- C4).

QUADRO D) REGOLAZIONE RAPPORTI FINANZIARI SUL FONDO DI SOLIDARIETA' 2013

D1) si veda il punto C5).

D2) importo complessivo degli acconti erogati dal Ministero dell'interno per l'anno 2013.

D3) importo spettante a saldo per l'anno 2013 a titolo di Fondo di solidarietà comunale (D1 – D2).



Effettua una nuova selezione

30)

[Home](#) | [Finanza Locale](#) | [Servizi](#) | [Banche dati](#)

FINANZA LOCALE: Fondo di solidarietà comunale e altri contributi



Anno: 2013

Ente selezionato: **BARBARIGA (BS)**


Tipo Ente: **COMUNE**

Codice Ente: **1030150090**

(gli importi sono espressi in Euro)

CONTRIBUTI NON FISCALIZZATI DA FEDERALISMO MUNICIPALE ANNO 2013

Attribuzioni	Importo
TRASFERIMENTI COMPENSATIVI MINORI INTROITI ADDIZIONALE IRPEF	3.768,33
TOTALE	3.768,33

 [Torna alla pagina precedente](#)



[Effettua una nuova selezione](#)

21)

[Home](#) | [Finanza Locale](#) | [Servizi](#) | [Banche dati](#)

FINANZA LOCALE: Fondo di solidarietà comunale e altri contributi



Anno: 2013

Ente selezionato: **BARBARIGA (BS)**

Tipo Ente: **COMUNE**

Codice Ente: **1030150090**

(gli importi sono espressi in Euro)

CONTRIBUTI SPETTANTI PER FATTISPECIE SPECIFICHE DI LEGGE

Attribuzioni	Importo
CONTRIBUTO COMPENSATIVO MINOR GETTITO IMU DERIVANTE DA MODIFICHE NORMATIVE (ART. 1 E 3, DL 102/13)	70.937,19
CONTRIBUTO COMPENSATIVO IMU IMMOBILI COMUNALI (ART. 10 QUATER, COMMI 1, 2, 3 DL 35/2013)	3.990,85
CONTRIBUTO AD INTEGRAZIONE DEL FONDO DI SOLIDARIETA COMUNALE (ART. 2, C. 1, DL 120/2013)	2.551,65
CONTRIBUTO COMPENSATIVO MINOR GETTITO IMU DERIVANTE DA MODIFICHE NORMATIVE (ART. 1, C. 3 E 4 DL 133)	49.805,92
TOTALE	127.285,61

[Torna alla pagina precedente](#)

[Effettua una nuova selezione](#)

30)

[Home](#) | [Finanza Locale](#) | [Servizi](#) | [Banche dati](#)

FINANZA LOCALE: Fondo di solidarietà comunale e altri contributi



Anno: **2013**

Ente selezionato: **BARBARIGA (BS)**


Tipo Ente: **COMUNE**


Codice Ente: **1030150090**

(gli importi sono espressi in Euro)

ALTRE EROGAZIONI DI RISORSE CHE NON COSTITUISCONO TRASFERIMENTI ERARIALI

Attribuzioni	Importo
CINQUE PER MILLE GETTITO IRPEF ANNO IMPOSTA 2010 (ART. 63, DL 2/2010)	409,74
TOTALE	409,74

 [Torna alla pagina precedente](#)

 [Effettua una nuova selezione](#)

[Home](#) | [Finanza Locale](#) | [Servizi](#) | [Banche dati](#)

FINANZA LOCALE: Fondo di solidarietà comunale e altri contributi



Anno: 2013

Ente selezionato: **BARBARIGA (BS)**

Tipo Ente: **COMUNE**

Codice Ente: **1030150090**

(gli importi sono espressi in Euro)

CONTRIBUTO PER GLI INTERVENTI DEI COMUNI E DELLE PROVINCE (EX SVILUPPO INVESTIMENTI)

Attribuzioni	Importo
CONTRIBUTI PER GLI INTERVENTI DEI COMUNI (EX CONTRIBUTO SVILUPPO INVESTIMENTI)	8.350,63
TOTALE	8.350,63

[Torna alla pagina precedente](#)



[Effettua una nuova selezione](#)

34)

RIEPILOGO DEGLI IMPEGNI PER SPESE CORRENTI
ANNO 2013

Intervento di spesa	Importo
<i>Personale</i>	306.130,14
<i>Acquisto beni</i>	42.658,30
<i>Prestazione di Servizi</i>	629.951,14
<i>Utilizzo beni di terzi</i>	0,00
<i>Trasferimenti</i>	192.716,75
<i>Interessi passivi</i>	70.249,75
<i>Imposte e tasse:</i>	
<i>- Irap a carico ente ed altre imposte minori</i>	30.470,66
<i>Oneri straordinari della gestione corrente</i>	0,00
<i>Ammortamenti</i>	0,00
<i>Fondo svalutazione crediti</i>	0,00
<i>Fondo di Riserva</i>	0,00
Totale	1.272.176,74

COMUNE DI BARBARIGA

**CONSUNTIVAZIONE DELLE SPESE PER IL RIMBORSO DI PRESTITI
TRIENNIO 2011-2013**

Tit.	Int.	Descrizione	Importo Anno 2011	Importo Anno 2012	Importo Anno 2013	Maggiore/ Minore Spesa 2013/2012
I°	.06	Interessi passivi verso Cassa Depositi e Prestiti su mutui in corso di ammortamento (serie storica)	22.860,36	19.310,10	15.520,64	-3.789,46
I°	.06	Mutuo contratto per la realizz.di Piazza 11 Settembre	1.137,46	7.427,92	7.200,01	-227,91
I°	.06	Interessi passivi versati al Comune di Orzinuovi per compartecip. Mutuo realizz.nuova sede Vigili del Fuoco	404,34	346,01	0,00	-346,01
I°	.06	Interessi di ammortamento mutuo per ampliamento Scuola Media Associata di Dello	18.730,89	18.380,16	18.011,17	-368,99
I°	.06	Interessi di pre-amm.to mutuo C.DD.PP. Per ampliamento scuole elementari (prog.2011)	0,00	2.993,44	29.517,93	26.524,49
		a) TOTALE INTERESSI RIMBORSATI	43.133,05	48.457,63	70.249,75	21.792,12
III°	3	Rimborso quota capitale mutui verso Cassa DD.PP.	53.611,94	57.162,20	60.951,66	3.789,46
III°	3	Mutuo contratto per realizz. di Piazza 11 Settembre	0,00	4.511,88	4.739,79	227,91
III°	3	Rimborso quota capitale quota mutuo stipulato dal Comune di Orzinuovi per VV.FF.	1.741,36	870,68	0,00	-870,68
III°	3	Rimborso CAPITALE RESIDUO MUTUO VV.FF.	0,00	21.766,88	0,00	-21.766,88
III°	3	Rimborso quota capitale quota mutuo per Scuola Media Associata	7.439,87	7.790,60	8.160,59	369,99
III°	3	Rimborso quota capitale mutuo C.DD.PP. per ampliamento scuole elementari (prog.2011)	0,00	0,00	7.270,43	7.270,43
		b) TOTALE CAPITALE RIMBORSATO	62.793,17	92.102,24	81.122,47	-18.250,20
		TOTALE lett. a) + b)	105.926,22	140.559,87	151.372,22	3.541,92

COMUNE DI BARBARIGA

SITUAZIONE DEBITORIA DELL'ENTE AL 31/12/2013

ISTITUTO MUTUANTE	DEBITO RESIDUO AL 31/12/2012	QUOTA K PAGATA	CAPITALE NUOVI MUTUI ASSUNTI	CAPITALE 31/12/2013	INTERESSI RESIDUI AL 31/12/2012	QUOTA INT. PAGATA	INTERESSI NUOVI MUTUI ASSUNTI	INTERESSI RESIDUI AL 31/12/2013	TOTALE DEBITO
CASSA DD.PP. STORICI	269.253,24	60.951,66		208.301,58	42.840,54	15.520,64		27.319,90	235.621,48
CASSA DD.PP. per PIAZZA 11 SETTEMBRE Ammort. dal 01/01/2012	145.488,12	4.739,79		140.748,33	81.368,08	7.200,01		74.168,07	214.916,40
MUTUO PER SCUOLE ELEM. - Ammortamento dal 01/01/2013	445.000,00	7.270,43		437.729,57	474.709,00	29.517,93		445.191,07	882.920,64
TOTALE C.DD.PP.	859.741,36	72.961,88	0,00	786.779,48	598.917,62	52.238,58	0,00	546.679,04	1.333.458,52
B.C.C. - per SCUOLA MEDIA ASS.TA	387.665,37	8.160,59		379.504,78	279.554,35	18.011,17		261.543,18	641.047,96
TOTALE PARZIALE	387.665,37	8.160,59	0,00	379.504,78	279.554,35	18.011,17	0,00	261.543,18	641.047,96
TOTALE GENERALE	1.247.406,73	81.122,47	0,00	1.166.284,26	878.471,97	70.249,75	0,00	808.222,22	1.974.506,48

**RAFFRONTO TRA USCITE PER AMMORTAMENTO DI PRESTITI
ED ENTRATE PER FONDO SVILUPPO INVESTIMENTI**

ESERCIZIO 2013

Spesa per mutui (Tit. I° e III°)	2007	2008	2009	2010	2011	2012	2013
Capitale	43.253,04	45.989,81	48.910,253	59.131,12	62.793,17	92.102,24	81.122,47
Interessi	36.258,23	33.963,68	9.354,38	45.557,29	41.995,59	48.457,63	70.249,75
Totale	79.511,27	79.953,49	88.264,63	104.688,41	104.788,76	140.559,87	151.372,22
Fondo svil. Invest. Ris.150 (Tit. II°)	9.730,44	9.730,44	9.730,44	9.730,44	9.730,44	8.350,63	8.350,63
Differenza a carico dell'ente	69.780,83	70.223,05	78.534,19	94.957,97	95.058,32	132.209,24	143.021,59

ELEMENTI DI CONTROLLO INCROCIATO

SPESE PER RIMBORSO DI PRESTITI - Titolo III° - Euro 81.122,47

Importo degli INTERESSI iscritti all'intervento __.06 – Spese correnti/2013

..... Euro 70.249,75

di cui:

- Interessi di ammortamento:.....Euro **70.249,75**
- Interessi di pre-ammortamento: Euro **0,00**

**Certificazione dei parametri obiettivi per i comuni ai fini dell'accertamento della condizione
di ente strutturalmente deficitario per il triennio 2013-2015**

**COMUNE DI BARBARIGA
PROVINCIA DI BRESCIA**

Codice Ente 1030150090

Approvazione rendiconto dell'esercizio 2013
con delibera n. 0 del . . .



No

Parametri da considerare per l'individuazione delle condizioni strutturalmente deficitarie	
SI	<input checked="" type="checkbox"/>
SI	<input checked="" type="checkbox"/>
SI	<input checked="" type="checkbox"/>
SI	<input checked="" type="checkbox"/>
SI	<input checked="" type="checkbox"/>
SI	<input checked="" type="checkbox"/>
SI	<input checked="" type="checkbox"/>
SI	<input checked="" type="checkbox"/>
SI	<input checked="" type="checkbox"/>
SI	<input checked="" type="checkbox"/>
SI	<input checked="" type="checkbox"/>
SI	<input checked="" type="checkbox"/>

- Valore negativo del risultato contabile di gestione superiore in termini di valore assoluto al 5 per cento rispetto alle entrate correnti (a tali fini al risultato contabile si aggiunge l'avanzo di amministrazione utilizzato per le spese di investimento)
- Volume dei residui attivi di nuova formazione provenienti dalla gestione di competenza e relativi ai titoli I e III, con l'esclusione delle risorse a titolo di fondo sperimentale di riequilibrio di cui all'articolo 2 del decreto legislativo n. 23 del 2011 o di fondo di solidarietà di cui all'articolo 1, comma 380 della legge 24 dicembre 2012 n. 228, superiori al 42 per cento rispetto ai valori di accertamento delle entrate dei medesimi titoli I e III esclusi gli accertamenti delle predette risorse a titolo di fondo sperimentale di riequilibrio o di fondo di solidarietà
- Ammontare dei residui attivi provenienti dalla gestione dei residui attivi e di cui al titolo I e al titolo III superiore al 65 per cento, ad esclusione eventuali residui da risorse a titolo di fondo sperimentale di riequilibrio di cui all'articolo 2 del decreto legislativo n. 23 o di fondo di solidarietà di cui all'articolo 1 comma 380 della legge 24 dicembre 2012 n. 228, rapportata agli accertamenti della gestione di competenza delle entrate dei medesimi titoli I e III ad esclusione degli accertamenti delle predette risorse a titolo di fondo sperimentale di riequilibrio o di fondo di solidarietà
- Volume dei residui passivi complessivi provenienti dal titolo I superiore al 40 per cento degli impegni della medesima spesa corrente
- Esistenza di procedimenti di esecuzione forzata superiore allo 0,5 per cento delle spese correnti anche se non hanno prodotto vincoli a seguito delle disposizioni di cui all'articolo 159 del tuoei
- volume complessivo delle spese di personale a vario titolo rapportato al volume complessivo delle entrate correnti desumibili dai titoli I, II e III superiore al 40 per cento per i comuni inferiori a 5.000 abitanti, superiore al 39 per cento per i comuni da 5.000 a 29.999 abitanti e superiore al 38 per cento per i comuni oltre i 29.999 abitanti; tale valore è calcolato al netto dei contributi regionali nonché di altri enti pubblici finalizzati a finanziare spese di personale per cui il valore di tali contributi va detratto sia al numeratore che al denominatore del parametro
- Consistenza dei debiti di finanziamento non assistiti da contribuzioni superiore al 150 per cento rispetto alle entrate correnti per gli enti che presentano un risultato contabile di gestione positivo e superiore al 120 per cento per gli enti che presentano un risultato contabile di gestione negativo, fermo restando il rispetto del limite di indebitamento di cui all'articolo 204 del tuoei con le modifiche di cui di cui all'art. 8, comma 1 della legge 12 novembre 2011, n. 183, a decorrere dall'1 gennaio 2012
- Consistenza dei debiti fuori bilancio riconosciuti nel corso dell'esercizio superiore all'1 per cento rispetto ai valori di accertamento delle entrate correnti, fermo restando che l'indice si considera negativo ove tale soglia venga superata in tutti gli ultimi tre esercizi finanziari
- Eventuale esistenza al 31 dicembre di anticipazioni di tesoreria non rimborsate superiori al 5 per cento rispetto alle entrate correnti
- Ripiano squilibri in sede di provvedimento di salvaguardia di cui all'art. 193 del tuoei con misure di alienazione di beni patrimoniali e/o avanzo di amministrazione superiore al 5% dei valori della spesa corrente, fermo restando quanto previsto dall'articolo 1, commi 443 e 444 della legge 24 dicembre 2012 n. 228 a decorrere dall'1 gennaio 2013; ove sussistano i presupposti di legge per finanziare il riequilibrio in più esercizi finanziari, viene considerato al numeratore del parametro l'intero importo finanziato con misure di alienazione di beni patrimoniali, oltre che di avanzo di amministrazione, anche se destinato a finanziare lo squilibrio nei successivi esercizi finanziari

Si attesta che i parametri suindicati sono stati determinati in base alle risultanze amministrativo-contabili dell'ente.

BARBARIGA
Data ~~31/12/2013~~ **24 MAR. 2014**

Bollo
dell'ente

Il Responsabile del Servizio Finanziario
(RAG. BETTINI EMANUELA CECILIA)

COMUNE DI BARBARIGA
(Provincia di Brescia)

RELAZIONE AL CONTO CONSUNTIVO ES. 2013
SPESE IMPEGNATE-ENTRATE ACCERTATE

C/C	DESCRIZIONE DELL'INVESTIMENTO	ENTRATE DIRETTE							TOT. ENTRATE	
		SPESA IMP.	ALIEN. B.(DA CIMITERI)	CONTRIB.	AV.A.	ONERI UE.	MONETIZZ. ST.PI Q.	RIS. 4220		
2.01.05.01/10	Municipio-Lavori di Completamento	15.000,00						15.000,00		
2.01.05.05/1	Arredi edifici comunali	3.200,00						3.200,00		
2.01.08.07/1	Contributo per il culto religioso	500,00						500,00		
2.04.02.01/1	Progetto sc el Mit-C.DD.PP.	140.000,00		140.000,00						
2.04.02.01	Lavori non inclusi nel progetto G-C 118/2011	48.033,18	18.100,00		15.993,18			13.940,00		
2.08.01.01/11	Opere stradali loc.Frontignano V/la V.Veneto	35.000,00			35.000,00					
2.08.01.01/6	Asfalti su strade comunali (Spese di progettazione su asfalti eseguiti/obbligati conv.. Ditta F.David)	490,14						0,00	500,00	
2.08.01.01/9	Riqualificazione Piazza Aldo Moro	3.056,00						3.060,00		
2.08.01.07/1	Trasferimenti per stipulazione accordo di programma (Amm.ne Provinciale di Brescia)	50.000,00			50.000,00					
	TOTALE GENERALE	295.279,32	18.100,00	140.000,00	100.993,18			35.700,00	500,00	
	SOMME ACCERTATE AL 31/12/2013		18.100,00	140.000,00				47.706,80	490,14	206.296,94
	AVANZO DI AMM.NE APPLICATO				102.993,18					102.993,18
	TOTALE ENTRATE IN C/CAP.									309.290,12
	AVANZO DI PARTE CAP.2013									14.010,80

ONERI DI URBANIZZAZIONE/ANNO 2013
(iscritti al Titolo IV° - Ris. 4190 e 4195)

Descrizione	Destinazione	Previsione Definitiva	Somma accertata	Somma riscossa
Oneri di urbanizz. Ris. 4190	Spese di investimento	42.700,00	47.706,80	47.706,80
Oneri di urbanizz. Ris. 4195	Spese correnti	0,00	0,00	0,00

Resta in vigore la Legge Regionale 11.03.2005, n. 12, art. 73, che, con l'art.104, lett. t), abroga la L.R. 20/1992.

Secondo la predetta L.R. 12/2005 ciascun Comune deve accantonare ogni anno almeno l'8% delle somme riscosse per opere di urbanizzazione secondaria da destinarsi alla realizzazione di opere di interesse comune destinate a servizi religiosi da effettuarsi da parte degli enti istituzionalmente competenti in materia di culto della Chiesa Cattolica nonché di altri enti delle altre confessioni religiose.

€. 5.920,60 (importo degli oo.uu. sec. Accertati) x 8% = Euro **473,64**

Importo ACCANTONATO (Int. 2.01.08.07/1)Euro **500,00**

DESTINAZIONE DELLE SANZIONI AMMINISTRATIVE PER LA VIOLAZIONE DEL CODICE DELLA STRADA - ANNO 2013

Importo accertato dal 01/01/2013 al 31/12/2013

(Ris. 500 – Tit.III° - Entrate extra-trib.)..... €. 2.937,75

Quota vincolata €. 1.468,88

NORMATIVA di cui all'articolo 208 del D.Lgs. 285/1992
come modificato ed integrato dalla Legge n. 120/2010
(si applicarsi dal 13/08/2010)

Spese:

Acquisto di vernice per l'esecuzione della segnaletica stradale orizzontale, Int. 1.08.01.02/4, Impegni 2013/3014 - importo complessivo di Euro 1.212,78 per forniture affidate alla ditta Gubela spa, importo superiore alla quota vincolata,

Per la restante parte di Euro 256,10 si rinvia alle spese sostenute per la "Manutenzione delle strade di proprietà dell'ente", ovvero agli impegni assunti all'intervento int. 1.08.01.03 cap.2.

ANNOTAZIONE:

- 1) Non sono stati effettuati progetti collegati ad assunzioni stagionali finanziati con i proventi in esame.
- 2) Articolo 142, c.12 bis, del Nuovo Codice della Strada: viene stabilito che i proventi delle sanzioni derivanti dall'accertamento delle violazioni dei limiti massimi di velocità attraverso l'impiego di apparecchi o di sistemi di rilevamento della velocità ovvero attraverso l'utilizzazione di dispositivo o di mezzi tecnici di controllo a distanza, sono attribuiti in misura pari al 50 per cento ciascuno, all'Ente proprietario della strada su cui è stato effettuato l'accertamento e all'ente da cui dipende l'Organo accertatore;
Non risultano utilizzati i dispositivi di rilevamento della velocità.

SERVIZI A DOMANDA INDIVIDUALE**Stadio comunale - Anno 2013**

DESCRIZIONE	IMPORTO PARZ.	IMPORTO TOTALE
Int. 1.0602.02-03 Acquisto di beni di consumo	646,14	
Int. 1.0602.03 Spese di funzionamento stadio	11.847,45	
Int. 1.0602.03 Spese di manutenzione stadio	10.814,61	
TOT. Funzione 6 (SPORT) - Servizio Stadio		23.308,20

ENTRATE CORRENTI CORRELATE

DESCRIZIONE	IMPORTO ACCERTATO/RISCOSSO
Entrate derivanti da utilizzo stadio	0,00

RIEPILOGO

Costo netto totale	23.308,20
% di copertura	0,00

Utilizzo palestra - Anno 2013

Come è noto i locali di Palazzo Acqui sono stati destinati ad ospitare gli alunni della scuola elementare.

I lavori del cantiere si sono potuti per l'intero anno 2013.

sospendendo di fatto tutte le attività sportive.

DESCRIZIONE	IMPORTO PARZ.	IMPORTO TOTALE
Int. 1.0602.03 Spese di funzionamento palestra	0,00	
Int. 1.0602.03 Spese di manutenzione	0,00	
TOT. Funzione 6 (SPORT) - Servizio Stadio		0,00

ENTRATE CORRENTI CORRELATE

DESCRIZIONE	ACCERTATO/RISCOSSO
Rimborso spese uso locali della palestra comunale	0,00

RIEPILOGO

Costo netto totale	0,00
% di copertura	#DIV/0!

Contributi settore sport - Diversi beneficiari

<i>Intervento 1.06.02.05 - Cap.1 - riferimento deliberaz.G.C. N.130/17.12.2013</i>	<i>Euro 1.800,00</i>
--	----------------------

COMUNE DI BARBARIGA

RILEVAZIONE DEI COSTI A CONSUNTIVO DA PIANO FINANZIARIO DEL SERVIZIO DI GESTIONE DEI RIFIUTI URBANI (redatto ai sensi dell'Art. 14 comma 23 del D.L. 201/2011 e s.m.) ANNO 2013

		COSTI FISSI
	COSTI COMUNI:	
	- Costi amministrativi di accertamento, riscossione, contenzioso,	
	- Costi comuni diversi (al netto del Contributo Minor),	
CC	COSTI OPERATIVI DI GESTIONE	66.685,93
CG	COSTI GESTIONE CICLO DEI SERVIZI RSU INDIFFERENZIATI	23.507,42
	- Nolo cassoni - trasporto Rsi - spostamento cassonetti,	
	- Costi spazzamento, lavaggio strade e piazze	
	- Conferimento rifiuti spazzamento strade e costi isola ecologica gestione,	
	COSTI D'USO DEL CAPITALE	
CK	Ammortamenti (isola ecologica di proprietà comunale)	2.200,00
	COSTI VARIABILI	120.894,87
CG	COSTI OPERATIVI DI GESTIONE	
CGD	COSTI GESTIONE CICLO RACCOLTA DIFFERENZIATA	
CGIND	COSTI DI GESTIONE RSU INDIFFERENZIATO	
	Costi raccolta e trasporto Rsu (compresi i costi trasporto RD),	
	Costi raccolta differenziata per materiale (e raccolta porta a porta),	
	Costi smaltimento RD Costi di raccolta e trasporto Rsu (smaltimento RSU termoutilizzatore),	
	Costi di trattamento e smaltimento RSU (Rsi)	
	TOTALE GENERALE	213.288,22
	ABITANTI AL 31/12/2013	2.364
	COSTO DEL SERVIZIO PRO-CAPITE	90,22

ANNOTAZIONE:

- i costi esposti sono compresi di Iva (aliquota di legge) ove dovuta,
- riferimento impegni di spesa: intervento di bilancio 1.09.05.03, per la somma di Euro 144.402,29
comprensivi dei costi operativi di gestione e di tutti i costi variabili sopra indicati.

GETTITO TARES ACCERTATO ANNO 2013	212.318,43
PERCENTUALE DI COPERTURA DEL COSTO DEL SERVIZIO	100,46

**RACCOLTA DIFFERENZIATA:
QUANTITA' DI RIFIUTI SMALTITI
NEGLI ANNI 2012 E 2013**

Tipologia di rifiuto	Unità di Mis.	ANNO 2012	ANNO 2013	DIFF. +/-
Carta cartone imballaggi	Kg.	112.980,00	105.270,00	-7.710,00
Materiali ferrosi	Kg.	33.310,00	22.100,00	-11.210,00
Vetro e lattine (imballaggi)	Kg.	84.010,00	98.230,00	14.220,00
Verde e scarti vegetali	Kg.	100.490,00	97.650,00	-2.840,00
Plastica Imballaggi	Kg.	34.710,00	29.660,00	-5.050,00
Beni durevoli (frigoriferi)	Kg.	3.570,00	2.950,00	-620,00
Componenti elettronici (Tv color, video pc, ecc.)	Kg.	10.295,00	8.026,00	-2.269,00
Polistirolo	Kg.	995,00	1.150,00	155,00
Pile e batterie	Kg.	818,00	0,00	-818,00
Batterie auto	Kg.	1.500,00	1.450,00	-50,00
Vernici	Kg.	1.110,00	307,00	-803,00
Olio alimentare	Kg.	420,00	450,00	30,00
Olio da autotrazione	Kg.	450,00	500,00	50,00
Filtri olio-gasolio	Kg.	120,00	0,00	-120,00
Stracci e indumenti smessi	Kg.	565,00	0,00	-565,00
Farmaci	Kg.	190,00	135,00	-55,00
Legno	Kg.	37.500,00	43.140,00	5.640,00
Cartucce e Toner per stampa	Kg.	170,00	30,00	-140,00
Neon e tubi catodici	Kg.	190,00	0,00	-190,00
TOTALE RACC. DIFF.TA	Kg.	423.393,00	411.048,00	-12.345,00

**DATI TECNICI RELATIVI AL SERVIZIO SMALTIMENTO RIFIUTI
ANNO 2013 E PRECEDENTI**

TIPOLOGIA DI RIFIUTI	2009	2010	2011	2012	2013	VARIAZ. 2013/2012
RSU (in kg.)	403.079	447.048	480.857	495.336	471.819	-23.517
RSI (in kg.)	218.860	198.510	208.780	201.610	229.770	28.160
Tot. Parziale (in kg.)	621.939	645.558	689.637	696.946	701.589	4.643
Raccolta diff. (in kg.)	389.383	438.960	415.679	423.393	411.048	-12.345
TOT.RIFIUTI SMALTITI	1.011.322	1.084.518	1.105.316	1.120.339	1.112.637	-7.702
% della racc. diff. sul totale dei rifiuti smaltiti	38,50	40,48	37,61	37,79	36,94	-0,85
N. Abitanti al 31/12 dell'anno di riferimento	2427	2410	2440	2410	2364	-46
kg. rifiuti pro-capite prodotti	416,69	450,01	453,00	465,00	470,00	5
Kg.rifiuti da racc.diff. x abitante	160,44	180,87	182,14	172,00	171,00	-1

FUNZIONI ED INTERVENTI NEL SETTORE ASSISTENZA
IMPORTI IMPEGNATI
ANNO 2013

Interv.	Cap.	Descrizione	Importo parziale	Imp.Tot. per Interv. di Bilancio
1.10.01.05	2	Contributo alla Parrocchia S.Vito di Barbariga per realizzazione Grest 2013	2.000,00	
	2	Contributo alla Parrocchia S.Nazaro di Frontignano per realizzazione Grest 2013	1.000,00	
		Totale dell'int. 1.10.01.05		3.000,00
1.10.03.03	1	Integrazione rette ospiti casa di riposo	6.757,95	
		Totale dell'int. 1.10.03.05		6.757,95
1.10.04.03	2	Telesoccorso gestito dall'AC.B. Associazione Comuni Bresciani	110,00	
	4	C.D.D. (Centro Diurno Disabili) + Quota Solidarietà	5.600,00	
		Totale dell'int. 1.10.04.03		5.710,00
1.10.04.05	1	Indennità di residenza farmacia rurale	41,32	
	2	Erogazione contributi in favore associazioni ed enti e a persone in stato di bisogno	11.964,72	
		S.I.L. (Servizio di Inserimento Lavorativo - Tirocinio)	1.435,00	
	4	Quota Capitaria (+ Quota Solidarietà) in favore U.BBO.	17.364,65	
	4	S.A.D. Servizio Domiciliare Anziani: quota a carico del Comune di Barbariga	791,38	
	4	Quota solidarietà relativa C.D.D.	1.220,00	
	5	Integrazione fondo sostegno affitto Legge 431/1998 art. 11, L.R. 2/2000 (soggetti percettori: persone fisiche): ora "Disagio abitativo acuto"	3.000,00	
	7	Erogazione Fondi Legge 162/98 relativi a Progetto Disabilità*	2.000,00	
		Totale dell'int.1.10.04.05		37.817,07
TOTALE GENERALE USCITE SETTORE ASSISTENZA				53.285,02

* di cui una quota impegnata sull'intervento 1.10.04.05/7 Res.

VALUTAZIONE FINALE SUL RAGGIUNGIMENTO DEGLI OBIETTIVI

Le risultanze finali dell'avanzo di amministrazione 2013 traducono di fatto una gestione portata avanti nel corso dell'intero anno con attenzione e prudenza amministrativa.


I nuovi limiti imposti dal conseguimento del saldo obiettivo previsto dalla normativa sul patto di stabilità interno ha imposto una costante attività di monitoraggio sia sul versante delle entrate che sul versante delle spese.

L'impegno tuttavia profuso anche in questa direzione ha consentito il rispetto di una normativa comunque estremamente rigorosa oltre che limitante rispetto alle effettive capacità di spesa dell'ente.

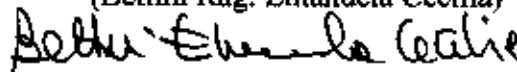
Nel più ampio contesto amministrativo, alla luce delle risorse disponibili, l'impegno si è concentrato sul mantenimento dei servizi essenziali alla collettività nell'intento di assicurare, contemporaneamente, il raggiungimento degli obiettivi di efficacia ed efficienza dell'attività dell'ente.

Barbariga, li 24/03/2014

Il Segretario Comunale
(dott. Costa Ugo)



Il Responsabile del Servizio Finanziario
(Bettini Rag. Emanuela Cecilia)



Il Sindaco
(Maffei Dott. Marco)

